

СОГЛАСОВАНО

И. о. начальника отдела
образования Вичугского
муниципального района


Н.А. Барсукова
«30» 10 2021 г.

СОГЛАСОВАНО

Начальник отдела ГИБДД МО
МВД России «Вичугский»


Е.С. Варешин
«31» августа 2021 г.

УТВЕРЖДАЮ
Заведующий МКДОУ
детский сад «Сказка»


О.В. Садова
«30» августа 2021 г.



ПАСПОРТ

дорожной безопасности
Муниципального казенного дошкольного
образовательного учреждения
детский сад «Сказка»

2021-2022 уч.год.

ОБЩИЕ СВЕДЕНИЯ.

Муниципальное казенное дошкольное образовательное учреждение

(Наименование ОУ)

детский сад «Сказка»

Тип ОУ: Дошкольное образовательное учреждение.

Вид ОУ: Детский сад.

Юридический адрес: 155310 п. Старая Вичуга, Ивановская область, Вичукский район
ул. Северная д.13-а

Фактический адрес ОУ: 155310 п. Старая Вичуга, Ивановская область, Вичукский район
ул. Северная д.13-а

Сайт МКДОУ детский сад «Сказка»:

<http://xn--80aamknc9bg.xn----ctbdtbfg9aasgw5c.xn--p1ai/>

СПРАВОЧНЫЕ СВЕДЕНИЯ

Телефоны:

Отдел образования Вичугского муниципального района –

(493-54) 2-42-55, (493-54) 2-23-04

МКДОУ детский сад «Сказка» – (493-54) 9-10-39

Дежурная часть УВД- 02 или (493-54) 9-11-02

Пожарная часть - 01

Скорая помощь - 03

Заведующий МКДОУ детский сад «Сказка»: Садова Ольга Владиславовна

Заместитель руководителя ДОУ по безопасности - нет

Работу организуют воспитатели групп Муниципального казенного дошкольного образовательного учреждения детский сад «Сказка» в рамках «Образовательной программы дошкольного образования»

Количество детей обучающихся ОБЖ- 57.

Наличие методической литературы и наглядных пособий - имеется

Наличие раздела по предупреждению ДДТТ в календарных планах

воспитательной и образовательной работы воспитателя - режимные моменты, утренние и вечерние часы.

В каких группах проводятся занятия по БДД - в средней, в старших, в подготовительной к школе группах.

Количество занятий по БДД - согласно планам образовательной деятельности детей в каждой возрастной группе.

Как проводится обучение по БДД – в образовательной деятельности согласно планированию, дидактические игры, игры-драматизации, сюжетно-ролевые игры, чтение художественной литературы, наблюдения на прогулках, праздники, досуги, утренники, работа с родителями.

Проведение ежедневных пятиминуток-напоминаний по БДД, бесед с детьми перед прогулкой – экскурсией на тему: «Правила дорожные знать каждому положено».

Наличие автобуса: нет.

НОРМАТИВНЫЕ ДОКУМЕНТЫ

Муниципальное казенное дошкольное образовательное учреждение детский сад «Сказка»

155310, Ивановская область, Вичугский район, поселок Старая Вичуга, улица Северная, дом 13-а
Телефон: 8 (49354) 9-10-39, e-mail: vr-skazka@mail.ru

ПРИКАЗ

30.08.2021г.

№ 26/3-о

Об организации работы по предупреждению детского дорожно-транспортного травматизма

В целях профилактики детского дорожно-транспортного травматизма недопущения фактов дорожно-транспортных происшествий среди воспитанников в 2019-2020 учебном году и воспитания у детей детского сада навыков безопасного поведения на дорогах

ПРИКАЗЫВАЮ:

1. Назначить воспитателя Жерехову Маргариту Владимировну ответственным за организацию профилактической работы по предупреждению детского дорожно-транспортного травматизма.

1.1. Спланировать работу по предупреждению детского транспортного травматизма на 2019-2020 учебный год в годовом плане работы (срок до 03.09.2019г).

1.2. В течение учебного года в рамках мероприятий по предупреждению детского транспортного травматизма организовать проведение:

- семинаров с педагогами детского сада;
- инструктажей по безопасности дорожного движения;
- заслушивания педагогов на заседаниях педагогического совета о проведенной работе.

2. Воспитателям:

2.1. В течение учебного года в рамках мероприятий по предупреждению детского транспортного травматизма организовать проведение тематических утренников, конкурсов, соревнований, игр, викторин с воспитанниками.

2.2. Привлекать к проведению мероприятий по предупреждению детского транспортного травматизма работников ОГИБДД, психолога, родительский комитет.

2.3. Ответственность за проведение мероприятий по предупреждению детского дорожно-транспортного травматизма с детьми возложить на воспитателей детского сада.

2.4. Оборудовать в каждой группе детского сада уголки по безопасности дорожного движения, в соответствии с возрастными особенностями детей.

3. Общее руководство и контроль над планированием, организацией и проведением мероприятий по профилактике детского транспортного травматизма, контроль за исполнением данного приказа оставляю за собой.

Заведующий _____ О. В. Садова

**Муниципальное казенное дошкольное образовательное учреждение
детский сад «Сказка»**

СОГЛАСОВАНО

Председатель профкома

_____ **Е.В. Иванова**
«__» _____ 20__ г.

УТВЕРЖДАЮ

Заведующий МКДОУ

_____ **О.В. Садова**
«__» _____ 20__ г.

**Инструкция №36
по охране труда при перевозке воспитанников автомо-
бильным транспортом**

1. Общие требования охраны труда

1.1. К перевозке обучающихся, воспитанников автомобильным транспортом допускаются лица в возрасте не моложе 20 лет, прошедшие инструктаж по охране труда, предрейсовый медицинский осмотр, не имеющие противопоказаний по состоянию здоровья, имеющие непрерывный стаж работы в качестве водителя не менее трех последних лет.

1.2. Обучающихся, воспитанников при перевозке должны сопровождать двое взрослых работников образовательного учреждения. Родители детей не являются сопровождающими и на них не может быть возложена ответственность за обеспечение безопасности при перевозке.

1.3. При перевозке автомобильным транспортом возможно воздействие на обучающихся, воспитанников следующих опасных факторов:

- травмирование проходящим транспортом при выходе на проезжую часть при посадке или высадке из автобуса;
- травмы при резком торможении автобуса;
- травмы в дорожно-транспортных происшествиях при нарушении правил дорожного движения или при эксплуатации технически неисправных транспортных средств.

1.4. Автобус, предназначенный для перевозки обучающихся, воспитанников, должен быть оборудован спереди и сзади предупреждающим знаком «Дети», а также двумя огнетушителями и медаптечкой с набором необходимых медикаментов и перевязочных средств.

1.5. В случае дорожно-транспортного происшествия с травмированием детей ответственный за перевозку сообщает с помощью мобильной связи либо с ближайшего пункта связи или с помощью проезжающих водителей о происшествии администрации учрежде-

ния, в органы ГИБДД и медицинское учреждение, принимает меры к эвакуации детей с места ДТП и, при необходимости, доставке пострадавших в ближайшее лечебное учреждение.

1.6. При Перевозке обучающихся, воспитанников соблюдать установленный порядок перевозки и правила личной гигиены.

1.7. Лица, допустившие невыполнение или нарушение установленных правил по перевозке детей, несут ответственность в соответствии с законодательством.

2. Требования охраны труда перед началом перевозки

2.1. Перевозка обучающихся, воспитанников разрешается только по письменному приказу руководителя учреждения, который доводится до назначенных ответственных за перевозку лиц под роспись.

2.2. Не позднее чем за три дня до выезда письменно уведомить органы ГИБДД по установленной форме о перевозке детей для принятия мер по обеспечению безопасности перевозки.

2.3. Провести целевой инструктаж по правилам перевозки детей с назначенными ответственными лицами с записью в журнале регистрации инструктажа по охране труда на рабочем месте. Обеспечить ответственных за перевозку детей лиц мобильной связью, списком детей, заверенным руководителем образовательного учреждения, и копией уведомления органов ГИБДД о перевозке.

2.4. Провести инструктаж обучающихся, воспитанников по правилам поведения во время перевозки с записью в журнале регистрации инструктажа.

2.5. Убедиться в технической исправности автобуса по путевому листку и путем внешнего осмотра.

2.6. Проверить наличие на автобусе спереди и сзади предупреждающего знака «Дети», а также огнетушителей и медаптечки.

2.7. Посадку обучающихся, воспитанников в автобус производить со стороны тротуара или обочины дороги строго по количеству посадочных мест. Стоять в проходах между сидениями не разрешается.

3. Требования охраны труда во время перевозки

3.1. Перевозку детей осуществлять с сопровождением автомобилями ГИБДД для обеспечения ее безопасности.

3.2. При перевозке обучающимся, воспитанникам соблюдать дисциплину и выполнять все указания старших. Своевременно информировать руководителя перевозки или его заместителя об ухудшении состояния своего здоровья или получении травмы.

3.3. Во время движения не разрешается стоять и ходить по салону автобуса, не высываться из окна и не выставлять в окно руки.

3.4. Скорость движения автобуса при перевозке обучающихся, воспитанников не должна превышать 60 км/ч. В светлое время суток перевозку детей осуществлять с включенным ближним светом фар.

3.5. Не допускать перевозку в автобусе посторонних лиц и запрещенных к перевозке предметов (колющих и режущих, газовых баллончиков, стеклянных бутылок, легковоспламеняющихся веществ, пиротехнических изделий и т.п.).

3.6. Во избежание травм при резком торможении автобуса необходимо упираться ногами в пол кузова автобуса и руками держаться за поручень впереди расположенного сидения.

3.7. Не разрешается перевозить обучающихся, воспитанников в темное время суток, в гололед, в условиях ограниченной видимости (туман, сильный ливень или снегопад и

т.п.), в кузове грузового автомобиля, на дополнительных откидных или приставленных сидениях либо в кабине водителя, при обоснованном запрещении поездки органами ГИБДД.

3.8. Перед неохраняемым железнодорожным переездом остановить автобус, убедиться в безопасности проезда через железную дорогу и затем продолжить движение.

4. Требования охраны труда в аварийных ситуациях

4.1. При появлении неисправности в работе двигателя и систем автобуса, принять вправо, съехать на обочину дороги и остановить автобус. Движение продолжать только после устранения возникшей неисправности.

4.2. При получении обучающимся, воспитанником травмы оказать первую помощь пострадавшему, при необходимости доставить его в ближайшее лечебное учреждение и сообщить об этом администрации учреждения.

4.3. В случае дорожно-транспортного происшествия эвакуировать детей с места ДТП, оказать первую медицинскую помощь пострадавшим, при необходимости отправить в ближайшее лечебное учреждение, сообщить о происшествии с помощью мобильной связи в органы ГИБДД, скорую помощь и администрации учреждения.

4.4. При загорании двигателя или ходовой части немедленно остановить автобус, эвакуировать детей на безопасное расстояние и сообщить о происшествии с помощью мобильной связи в ближайшую пожарную часть и администрации учреждения.

5. Требования охраны труда по окончании перевозки

5.1. Съехать на обочину дороги или подъехать к тротуару и остановить автобус.

5.2. Обучающимся, воспитанникам выходить из автобуса только с разрешения старшего в сторону тротуара или обочины дороги.

5.3. Запрещается выходить на проезжую часть и перебегать дорогу.

5.4. Проверить по списку наличие обучающихся, воспитанников

Инструкцию составила заведующий МКДОУ: _____/О.В. Садова/

**Муниципальное казенное дошкольное образовательное учреждение
детский сад «Сказка»**

СОГЛАСОВАНО

Председатель профкома

_____ **Е.В. Иванова**
«__» _____ 20__ г.

УТВЕРЖДАЮ

Заведующий МКДОУ

_____ **О.В. Садова**
«__» _____ 20__ г.

**Инструкция №36/1
по охране труда при проведении мероприятий, связанных
с движением по дорогам, необходимостью перехода
проезжей части**

1. Общие требования безопасности

1.1. Проведение мероприятий, связанных с движением по дорогам, необходимостью перехода проезжей части разрешается только по письменному приказу заведующего МКДОУ, с регистрацией в журнале выхода воспитанников за пределы детского сада.

1.2. Детей должны сопровождать не менее двух взрослых, заранее прошедших инструктаж у заведующего МКДОУ о мерах безопасности на дороге, с записью в журнале регистрации инструктажа.

1.3. Лица, допустившие невыполнение или нарушение инструкции, привлекаются к дисциплинарной ответственности в соответствии с правилами внутреннего трудового распорядка и, при необходимости, подвергаются внеочередной проверке знаний норм и правил охраны труда.

2. Требования безопасности при организации и построении групп детей для следования по дорогам

2.1. Во время прогулок, связанных с необходимостью перехода проезжей части, детей должны сопровождать не менее двух взрослых, заранее прошедших инструктаж о мерах безопасности на дороге. Затем взрослые проводят инструктаж детей.

2.2. Из числа сопровождающих назначается старший (ответственный), который возглавляет колонну. Второй сопровождающий замыкает колонну.

2.3. Перед началом движения дети строятся в колонну по два человека и держат друг друга за руки. Желательно, чтобы в руках у детей не было никаких предметов или игрушек.

2.4. Сопровождающие должны иметь при себе красные флажки.

2.5. В населенных пунктах колонна детей движется шагом только в светлое время суток по тротуарам и пешеходным дорожкам, придерживаясь правой стороны.

2.6. При отсутствии тротуаров и пешеходных дорожек разрешается движение колонны по левой обочине дороги навстречу транспорту только в светлое время суток.

2.7. При движении по загородным дорогам сопровождающие в голове колонны и в ее конце идут с красным флажком.

2.8. Выбирать маршрут следует таким образом, чтобы он имел как можно меньше переходов через проезжую часть.

3. Требования безопасности при переходе проезжей части.

3.1. Перед началом перехода необходимо остановить направляющую пару, чтобы колонна сгруппировалась.

3.2. Переходить проезжую часть разрешается только в местах, обозначенных разметкой или дорожным знаком 5.16.1 - 5.16.2 «Пешеходный переход», а если их нет, то на перекрестке по линии тротуаров.

3.4. Вне населенных пунктов при отсутствии обозначенных пешеходных переходов дорогу следует переходить только под прямым углом к проезжей части и в местах, где она хорошо просматривается в обе стороны при условии отсутствия приближающегося транспорта. Переход дороги в зоне ограниченной видимости запрещен.

3.5. Перед началом перехода сопровождающий должен выйти на проезжую часть с поднятым флажком, чтобы привлечь внимание водителей и только после этого, убедившись, что все автомобили остановились, можно начинать переход группы детей.

3.6. Если группа не успела закончить переход к моменту появления транспорта на близком расстоянии, сопровождающий предупреждает водителя поднятием красного флажка, становясь лицом к движению транспорта.

4. Требования безопасности в аварийных ситуациях

4.1. При возникновении ситуаций, которые могут привести к авариям или несчастным случаям необходимо:

4.1.1. Немедленно прекратить движение и известить заведующего МКДОУ детский сад «Сказка»;

4.1.2. Под руководством сопровождающих взрослых оперативно принять меры по устранению причин, которые могут привести к несчастным случаям;

4.2. При несчастном случае:

4.2.1. Немедленно организовать первую помощь пострадавшему и при необходимости доставку его в медицинскую организацию.

4.2.2. Сообщить о случившемся администрации МКДОУ и родителям пострадавшего.

5. Требования охраны труда по окончании работы.


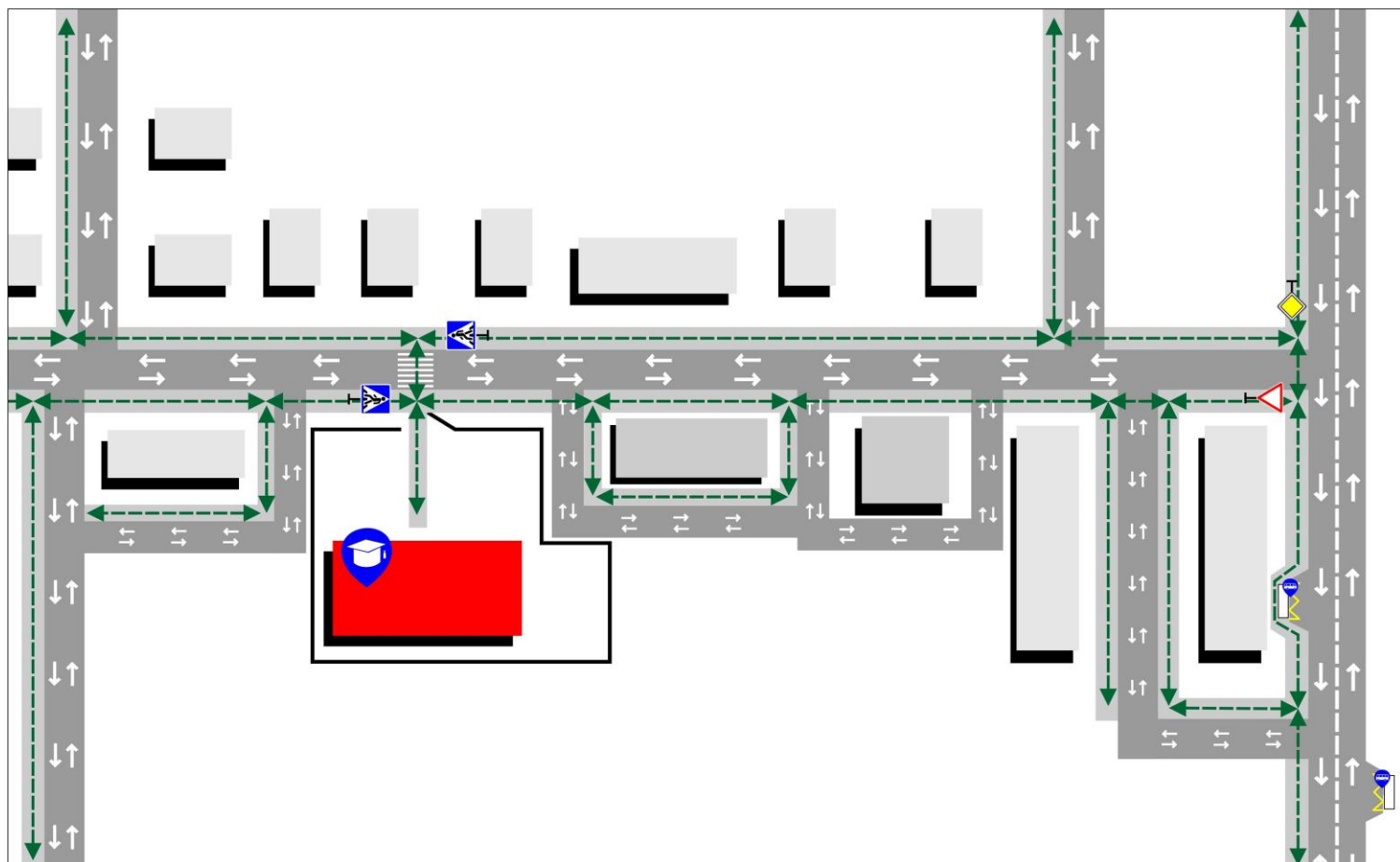
5.1. Проверить по списку наличие детей в группе.

5.2. Указать время прибытия в журнале выхода воспитанников за пределы МКДОУ.

5.3. Доложить администрации учреждения о прибытии воспитанников.

Паспорт дорожной безопасности МКДОУ детский сад «Сказка»

Схема 1 План схема расположения МКДОУ детский сад «Сказка» пути безопасного движения транспортных средств и обучающихся



Дошкольная образовательная организация



Жилые дома



Движение детей

схема 2

Схема маршрута безопасного движения воспитанников детского сада «Сказка» экскурсия на пруд .к реке Вичужанка и в рощу

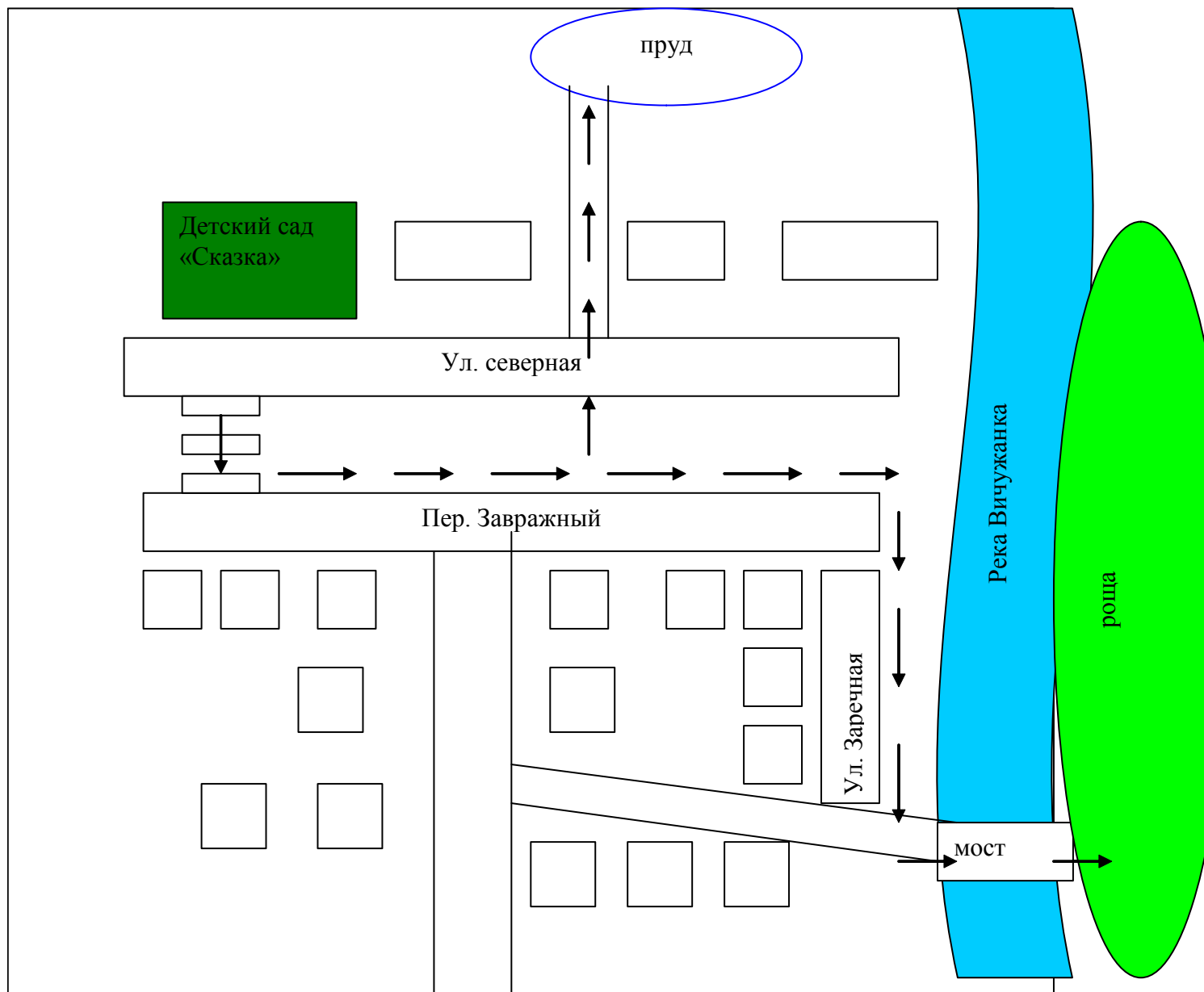


СХЕМА 3

Схема маршрута безопасного движения воспитанников детского сада «Сказка» целевая прогулка к стеле и остановке общественного транспорта

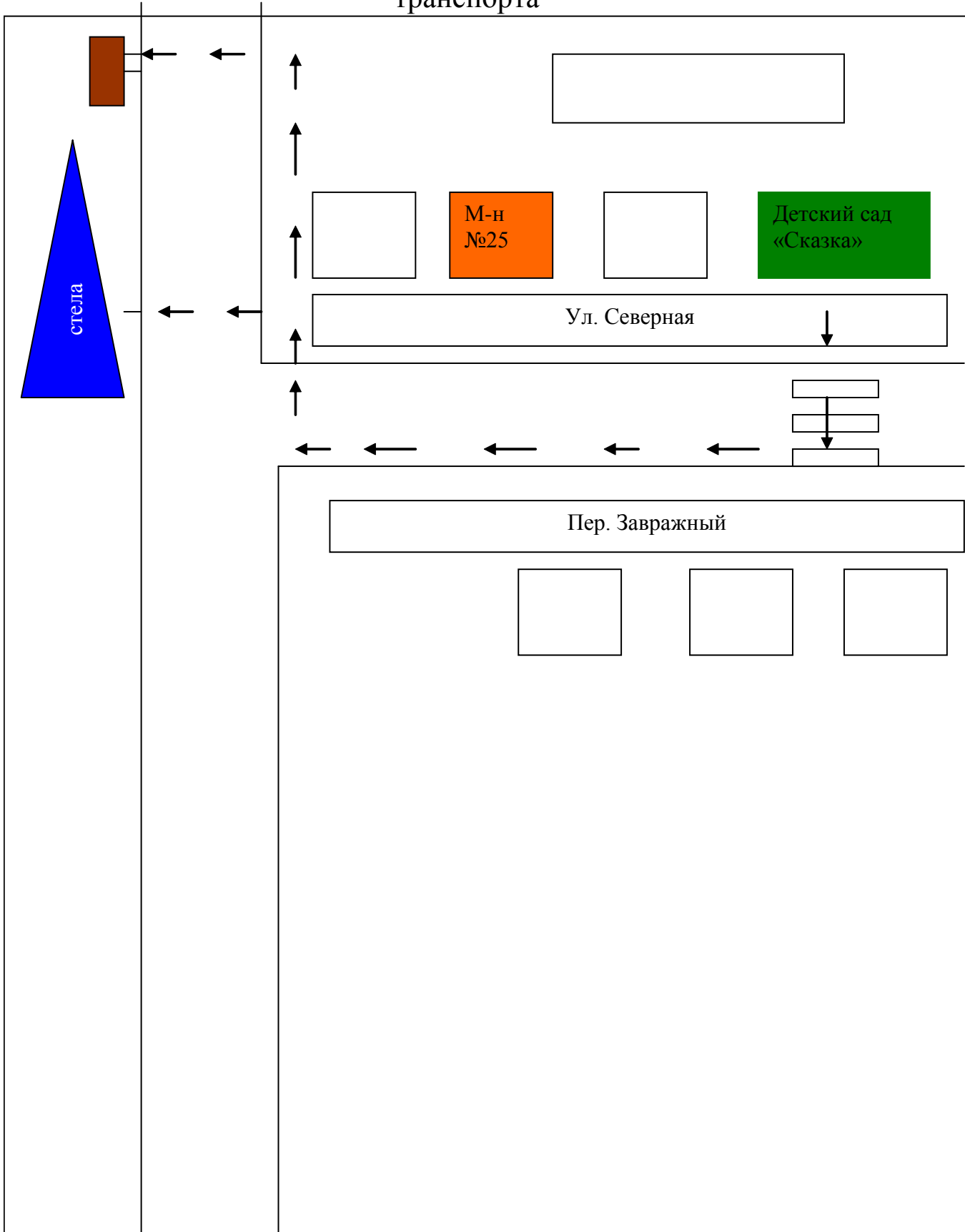
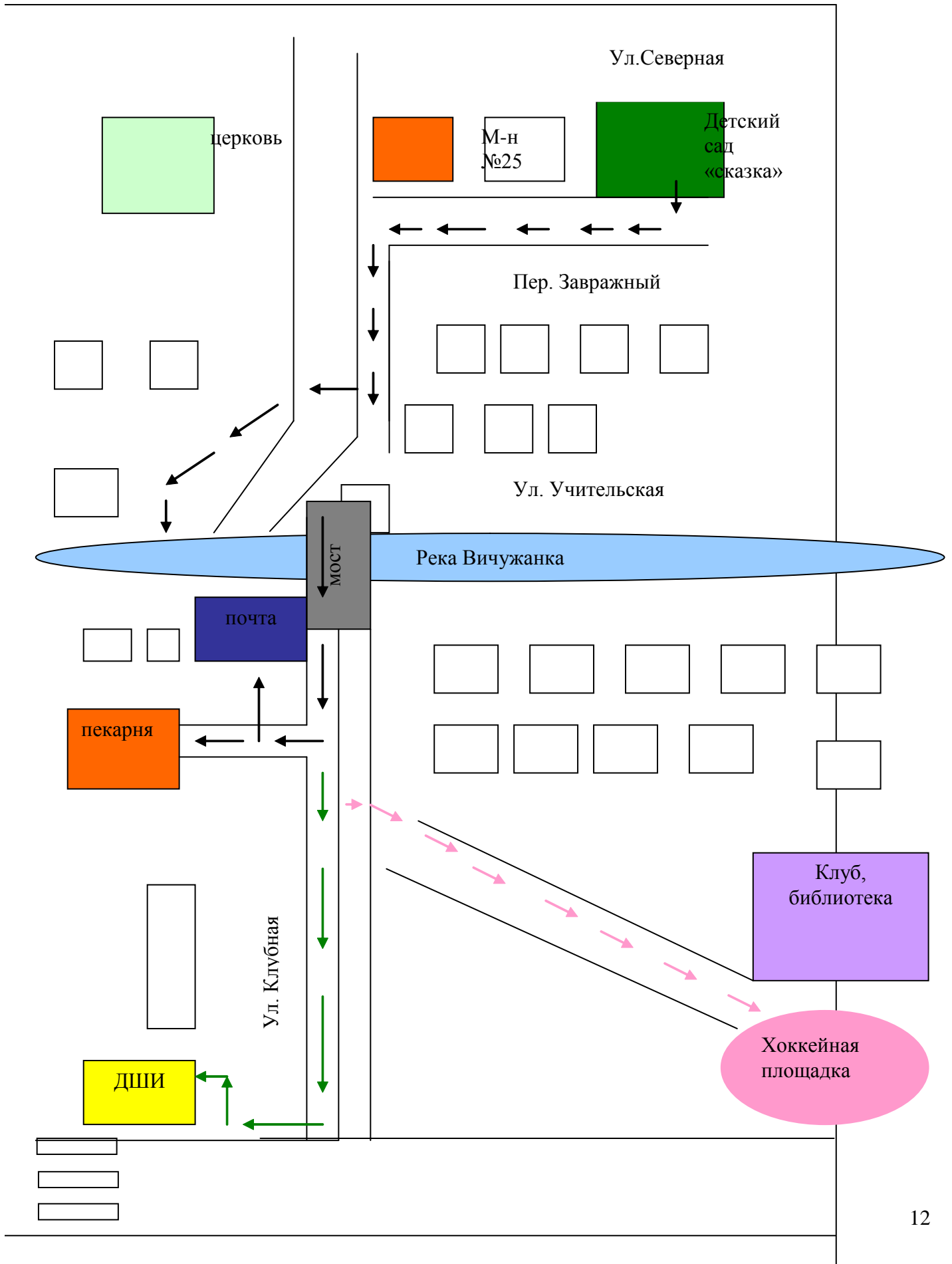


СХЕМА 4



ПРИЛОЖЕНИЯ

ПАМЯТКА ДЛЯ АДМИНИСТРАЦИИ ОБРАЗОВАТЕЛЬНОГО УЧРЕЖДЕНИЯ

При планировании мероприятий должны быть предусмотрены:

1. Работа с субъектами воспитательного процесса: воспитателями, педагогами дополнительного образования по оказанию им методической помощи в проведении разнообразных форм проведения мероприятий по изучению Правил дорожного движения.

2. Активизация работы по предупреждению несчастных случаев с детьми на улице, организация работы по разъяснению среди дошкольников Правил поведения в общественных местах и предупреждению нарушений Правил дорожного движения.

3. Создание и оборудование уголков по безопасности движения, изготовление стендов, макетов улиц, перекрестков, светофоров, разработка методических, дидактических материалов и пособий для занятий с дошкольниками.

4. Создание специальных атрибутов для занятий в группе для практических занятий по Правилам дорожного движения.

5. Работа с родителями по разъяснению Правил дорожного движения, проведение разных форм: собрания, конференции, совместные игровые программы, выставки-конкурсы творческих работ (рисунки, поделки).

6. Пропаганда Правил дорожного движения через видеофильмы, участие в творческих конкурсах (рисунки, плакаты, совместные работы детей и родителей, конспекты тематических и методических разработок; по проведению праздников, викторин, досугов, театрализованных представлений, игр и др.).

7. Постоянный контакт администрации образовательного учреждения с отделом ГИБДД МО МВД России «Вичугский» – необходимое условие плодотворной работы по изучению Правил дорожного движения и профилактики детского дорожно-транспортного травматизма.

УТВЕЖДАЮ
Заведующий МКДОУ
детский сад «Сказка»

_____ О.В. Садова
« ____ » _____ 2021 г.

**План мероприятий
в МКДОУ детский сад «Сказка»
по предупреждению детского дорожно-транспортного травматизма
на 2021-2022 учебный год**

№ п/п	Мероприятия	Срок исполнения	Исполнитель
1.	Издать приказ о назначении ответственного сотрудника за работу по предупреждению ДДТТ	Сентябрь	Заведующий
2.	Инструктаж с педагогическими работниками по выполнению инструкции по обеспечению безопасности детей на улицах	Сентябрь	Заведующий
3.	Ведение наблюдательного дела	В течение года	Заведующий
4.	Вести накопительную папку по профилактике ДТТ	В течение года	Воспитатель Жерехова М.В.
5.	Составить методические разработки по обучению детей правилам дорожного движения.	Сентябрь	воспитатели
6.	В группах обновить уголки по изучению правил дорожного движения	Сентябрь	Воспитатели
7.	Изготовление папки-передвижки для родителей «Дети по дороге в детский сад»	Октябрь	воспитатели
8.	Провести анкетирование родителей по обучению детей ПДД и профилактике дорожно-транспортного травматизма	Октябрь, апрель	воспитатели
9.	Провести консультацию для воспитателей «Организация занятий по обучению дошкольников безопасному поведению на улице»	Октябрь	Воспитатель Жерехова М.В.
10.	Развлечение «Светофорчик»	Октябрь	Воспитатели
11.	Экскурсия детей «Дорожные знаки нашего посёлка»	Ноябрь	Иванова Е.В.
12.	Консультация для родителей «О Правилах Дорожного Движения»	Ноябрь	Воспитатели младшей группы
13.	Встреча детей с работником ГИБДД	Ноябрь	воспитатели старших групп

14.	Провести консультацию для воспитателей «Методика построения системы работы по изучению дошкольниками правил дорожного движения»	Декабрь	Воспитатель Жерехова М.В.
15.	Инструктаж «Охрана жизни и здоровья детей в зимнее время»	Январь	Воспитатель Адулова О.А.
16.	Индивидуальные консультации воспитателей по работе с родителями по предупреждению ДДТТ	Январь	воспитатель
17.	Просмотр детьми презентации на тему: «Осторожно, на дорогах гололёд!»	Январь	Жерехова М.В.
18.	Провести круглый стол «Игра как ведущий метод обучения детей безопасному поведению на дорогах».	Февраль	Творческая группа
19.	Разучивание стихов на тему: «Дорожные знаки»	Февраль	Воспитатели младшей группы
20.	Развлечение по ПДД «Улица полна неожиданностей»	Февраль	воспитатели
21.	Экскурсия детей «Опасный перекрёсток!»	Март	воспитатели старших групп
22.	Показ презентации для средней группы «Виды транспорта»	Март	Воспитатели младшей группы
23.	Провести консультацию для воспитателей «Целевые прогулки как форма профилактики детского дорожно-транспортного травматизма»	Апрель	Воспитатели
24.	Выставка детских рисунков «дорожная азбука»	Май	Воспитатели
25.	Анализ состояния работы по организации обучения детей ПДД	Май	Заведующий
26.	Обучающая тренировка - эвакуации детей и сотрудников МКДОУ на случай возникновения пожара	Июнь	Заведующий
27.	Изготовить пособия по изучению правил дорожного движения	В течение года	Воспитатели
28.	Приобрести методическую литературу по ПДД	В течение года	Заведующий
29.	Оформить уголок безопасности дорожного движения для родителей	В течение года	Воспитатели